

## Paro Registrado.

**Septiembre 2024**

FICHA TERRITORIAL: **Comarca Sobrarbe**

Unidad: nº personas

Fuente: Instituto Aragonés de Empleo

### Por grupo de edad y sexo

	Total	Hombres	Mujeres
16-19	6	4	2
20-24	6	5	1
25-29	14	8	6
30-34	13	4	9
35-39	15	5	10
40-44	17	8	9
45-49	18	6	12
50-54	14	6	8
55-59	16	9	7
60-64	29	14	15
<b>Total</b>	<b>148</b>	<b>69</b>	<b>79</b>

### Por sector de actividad económica y sexo

CNAE-2009	Total	Hombres	Mujeres
Agricultura, ganadería y pesca	5	3	2
Industria y energía	4	3	1
Construcción	10	10	0
Servicios	126	52	74
Sin empleo anterior	3	1	2
<b>Total</b>	<b>148</b>	<b>69</b>	<b>79</b>

### Por sección de actividad económica y sexo

CNAE-2009	Total	Hombres	Mujeres
Agricultura, ganadería, silvicultura y pesca	5	3	2
Industria manufacturera	4	3	1
Construcción	10	10	0
Comercio al por mayor y al por menor; reparación de vehículos de motor y motocicletas	24	10	14
Transporte y almacenamiento	4	2	2
Hostelería	28	10	18
Información y comunicaciones	1	1	0
Actividades financieras y de seguros	2	1	1
Actividades profesionales, científicas y técnicas	4	1	3
Actividades administrativas y servicios auxiliares	12	6	6
Administración Pública y defensa; Seguridad Social obligatoria	31	16	15
Educación	3	0	3
Actividades sanitarias y de servicios sociales	5	0	5
Actividades artísticas, recreativas y de entretenimiento	4	2	2
Otros servicios	4	2	2
Actividades de los hogares como empleadores de personal doméstico; actividades de los hogares como productores de bienes y servicios para uso propio	4	1	3
Sin clasificar	3	1	2
<b>Total</b>	<b>148</b>	<b>69</b>	<b>79</b>

La actividad económica indica aquélla en la que el parado realizó su último trabajo, según la Clasificación Nacional de Actividades Económicas de 2009 (CNAE-2009)

Paro Registrado.

Septiembre 2024

FICHA TERRITORIAL: Comarca Sobrarbe

Unidad: nº personas  
Fuente: Instituto Aragonés de Empleo

Por nivel de formación y sexo

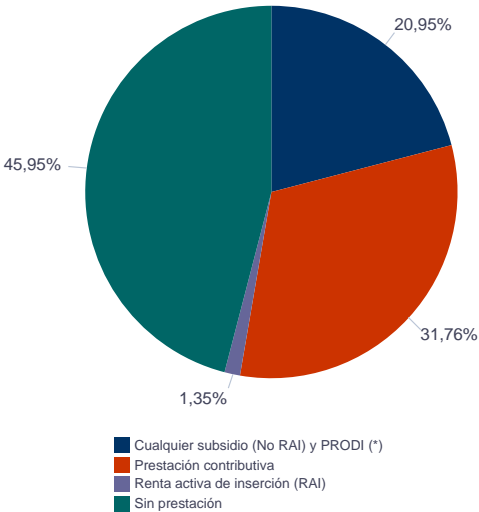
		Total	Hombres	Mujeres
Educación primaria	Educación Primaria o inferior	24	9	15
		24	9	15
Primera etapa de educación secundaria	Primera etapa de educación secundaria	47	29	18
		47	29	18
Segunda etapa de educación secundaria	Bachillerato	18	10	8
	Enseñanza media de formación profesional	16	8	8
		34	18	16
Enseñanza superior	Enseñanza superior de formación profesional	17	6	11
	Enseñanza superior universitaria	26	7	19
		43	13	30
Total		148	69	79

NOTA: La tabla de nivel de formación se basa en la Clasificación Nacional de Educación 2000 (INE). Se ha seleccionado el nivel educativo más alto adquirido por el demandante parado.

Por tipo de prestación y sexo

	Total	Hombres	Mujeres
Sin prestación	68	32	36
Prestación contributiva	47	22	25
Cualquier subsidio (No RAI) y PRODI (*)	31	14	17
Renta activa de inserción (RAI)	2	1	1
Total	148	69	79

(\*) PRODI= Programa temporal de protección por desempleo e inserción, RAI = Renta activa de inserción.



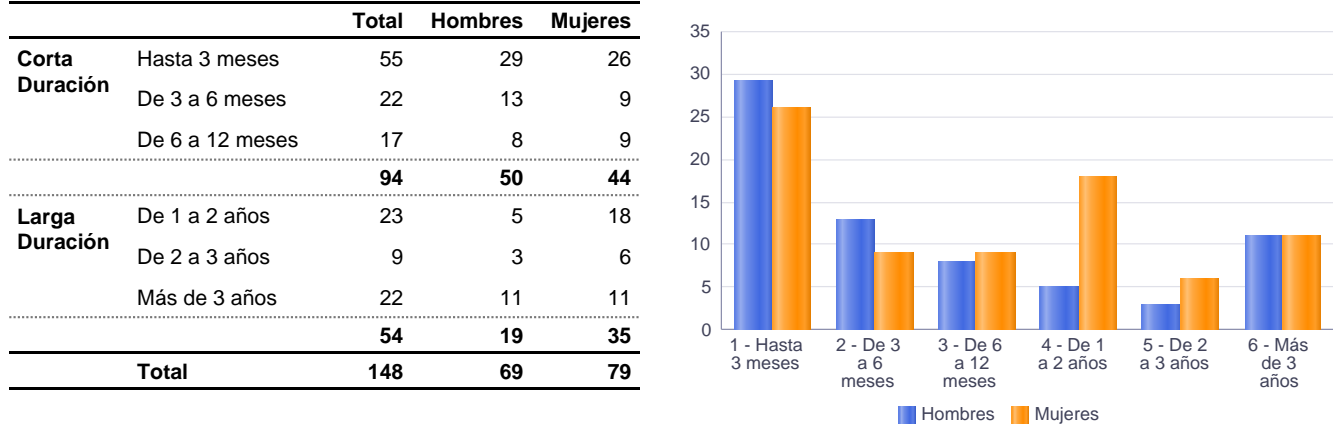
Paro Registrado.

Septiembre 2024

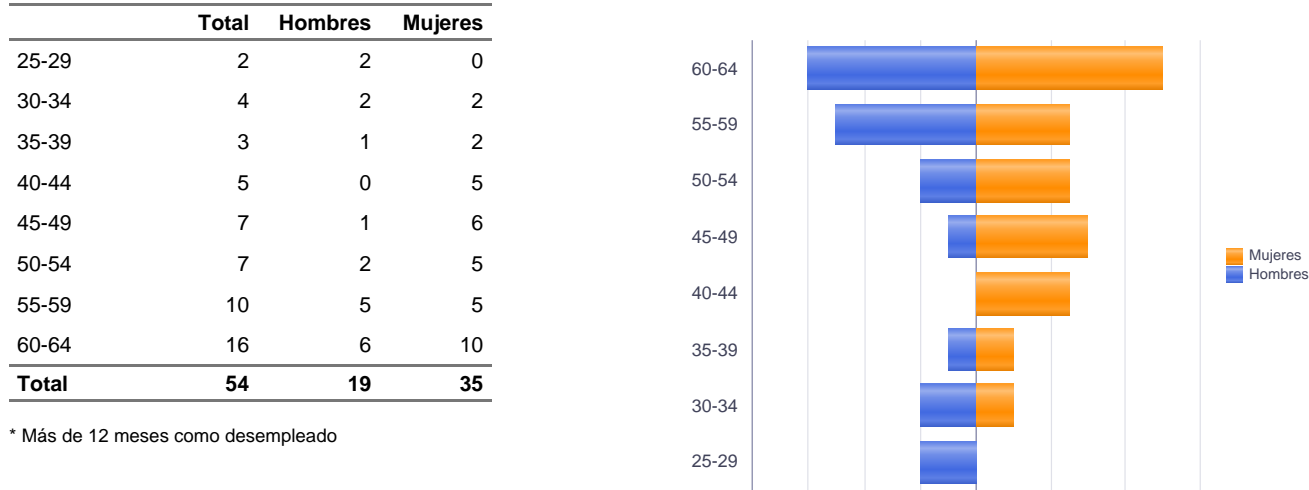
FICHA TERRITORIAL: Comarca Sobrarbe

Unidad: nº personas  
Fuente: Instituto Aragonés de Empleo

Por tiempo en situación laboral como desempleado y sexo



Parados de larga duración\* por grupo de edad y sexo



\* Más de 12 meses como desempleado

Paro Registrado. Septiembre 2024

FICHA TERRITORIAL: Comarca Sobrarbe

Unidad: nº personas  
Fuente: Instituto Aragonés de Empleo

Por sector de actividad económica, nacionalidad y sexo

	Españoles			Extranjeros comunitarios (UE-27)			Extranjeros no comunitarios		
	Total	Hombres	Mujeres	Total	Hombres	Mujeres	Total	Hombres	Mujeres
Agricultura, ganadería y pesca	4	2	2	1	1	0	0	0	0
Construcción	9	9	0	1	1	0	0	0	0
Industria y energía	4	3	1	0	0	0	0	0	0
Servicios	105	46	59	15	4	11	6	2	4
Sin empleo anterior	2	0	2	0	0	0	1	1	0
Total	124	60	64	17	6	11	7	3	4

Ranking de ocupaciones más solicitadas por los demandantes parados, por sexo

Cod. Ocupación	Ocupación	Total	Hombres	Mujeres
52201079	Dependientes de comercio, en general	31	4	27
92101050	Personal de limpieza o limpiadores en general	28	1	27
51201049	Camareros, en general	21	6	15
96021013	Peones de la construcción de edificios	21	18	3
95431028	Peones forestales	21	17	4
43091029	Empleados administrativos, en general	16	3	13
97001104	Peones de la industria manufacturera, en general	15	13	2
95121019	Peones de horticultura, jardinería	15	9	6
92101027	Camareros de pisos (hostelería)	15	0	15
84121035	Conductores de furgonetas, hasta 3,5 t.	14	11	3
51101026	Cocineros, en general	13	4	9
71911012	Mantenedores de edificios	13	12	1
98201011	Reponedores de hipermercado	10	5	5
44221010	Recepcionistas de hotel	10	2	8
91001018	Empleados de hogar	7	0	7
55001018	Cajeros de comercio	7	1	6
98111024	Mozos de carga y descarga, almacén y/o mercado de abastos	7	7	0
37241034	Monitores de educación y tiempo libre	7	2	5
71311049	Carpinteros en general	6	5	1
94411010	Mozos de recogida de basuras-basureros	6	6	0
61201028	Jardineros, en general	6	5	1
57101013	Asistentes domiciliarios	6	0	6
96011029	Peones de obras publicas, en general	6	4	2

NOTA: Cada demandante puede solicitar hasta 6 ocupaciones.